

Evolution du chiffre d'affaires tous secteurs d'activité confondus

Constat 2nd semestre 2006 Prévisions 1er semestre 2007

- Les chefs d'entreprise attribuent une note :
- 13/20 à leur activité
 - 12/20 à leur confiance en l'avenir

Après un premier semestre 2006 stable en termes d'activité, comme prévu les entreprises ardennaises voient globalement leur chiffre d'affaires croître au second semestre. Pour autant, plus de la moitié des entreprises qualifient la conjoncture de "moyenne". Ces propos plutôt mesurés sur la conjoncture sont notamment l'écho du secteur industriel dont le niveau d'activité baisse malgré la reprise amorcée début 2006. A l'inverse, on note un début de reprise d'activité dans le commerce de détail et une reprise plus que confirmée dans les services aux entreprises.

Les perspectives d'activité tant en valeur qu'en volume semblent favorables pour le premier semestre 2007. Seuls les détaillants restent prudents et prévoient uniquement de stabiliser leurs chiffres d'affaires.

Industrie

Industrie : une reprise altérée

La reprise annoncée pour cette fin d'année par les industriels ardennais s'est traduite par une baisse du chiffre d'affaires pour près de 58 % des entreprises. Cette diminution affecte essentiellement les grandes entreprises. En effet, alors que 70 % des industries de plus de 100 salariés voient leur chiffre d'affaires se rétracter, 60 % des industries de moins de 100 salariés constatent à l'inverse une hausse.

Cette baisse globale du chiffre d'affaires est le résultat d'un volume d'activité moindre au second semestre 2006 et particulièrement dans le secteur de la métallurgie et du travail des métaux. La hausse des prix de vente annoncée pour la fin d'année 2006 ne compense pas les baisses en volume.

Les perspectives d'activité pour le premier semestre 2007 semblent plus favorables. Cette embellie se traduirait par une hausse du chiffre d'affaires pour plus de 46 % des entreprises, peu d'entreprises envisageant une diminution.

Stabilité des investissements

Comme prévu, le niveau des investissements est resté stable au second semestre 2006 après une baisse au premier semestre. Les perspectives pour le premier semestre 2007 sont à nouveau défavorables avec plus de 58 % des industriels envisageant une baisse des investissements.

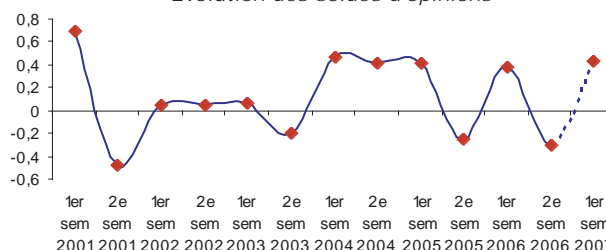
Une nouvelle baisse des effectifs

Contrairement à ce qui était annoncé en milieu d'année, les industries ardennaises voient globalement leurs effectifs salariés diminuer au second semestre 2006. Avec moins de 27 % des industries pensant recruter, les perspectives de recrutement pour le prochain semestre restent faibles. Les effectifs salariés pourraient se stabiliser.

Evolution globale du chiffre d'affaires

Constat				Prévisions			
Hausse	Stabilité	Baisse	Indice	Hausse	Stabilité	Baisse	Indice
28.3 %	14.0 %	57.7 %	↓	46.0 %	51.5 %	2.5 %	↑

Evolution des soldes d'opinions*



Evolution des carnets de commandes

Constat				Prévisions			
Hausse	Stabilité	Baisse	Indice	Hausse	Stabilité	Baisse	Indice
23.3 %	24.0 %	52.7 %	↓	56.8 %	37.6 %	5.6 %	↑

Evolution de l'investissement

Constat				Prévisions			
Hausse	Stabilité	Baisse	Indice	Hausse	Stabilité	Baisse	Indice
22.6 %	67.9 %	9.5 %	→	19.9 %	22.0 %	58.1 %	↓


Evolution des effectifs

Constat				Prévisions			
Hausse	Stabilité	Baisse	Indice	Hausse	Stabilité	Baisse	Indice
18.7 %	21.5 %	59.8 %	↓	21.8 %	70.3 %	7.9 %	→

Perspectives de recrutement (en % d'entreprises)



*soldes d'opinions : différence entre la part des réponses positives et négatives divisée par 100



Commerce de détail

Une légère reprise d'activité

Pour la première fois depuis quatre ans, les commerçants ardennais voient globalement leur chiffre d'affaires augmenter au second semestre 2006. Bien que cette évolution soit encourageante, les résultats restent néanmoins partagés. La prudence reste de mise pour le prochain semestre puisque plus de 47 % des commerçants prévoient plutôt une stabilité des chiffres d'affaires.

Les résultats de la période des soldes d'été 2006 ont été qualifiés de moyens par les commerçants, résultats qui semblent à nouveau légèrement plus défavorables qu'au niveau régional. Les premiers résultats de la période des soldes d'hiver 2007 semblent également nuancés et conforteraient la tendance générale attendue pour le prochain semestre en termes de chiffre d'affaires.

Peu d'évolution des effectifs

Comme prévu, les effectifs salariés restent stables au second semestre 2006 pour près de 74 % des commerçants. Cette tendance devrait se confirmer au prochain semestre. Les perspectives de recrutement restent faibles avec moins de 18 % de commerçants concernés.

Evolution globale du chiffre d'affaires

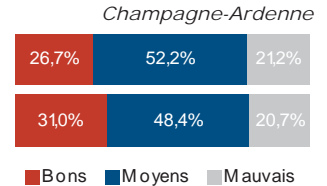
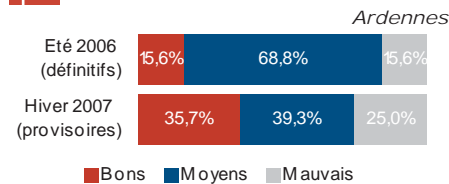
Constat

Hausse	Stabilité	Baisse	Indice
39.4 %	24.2 %	36.4 %	↗

Prévisions

Hausse	Stabilité	Baisse	Indice
18.9 %	47.2 %	33.9 %	→

Résultats des périodes des soldes



Evolution des effectifs

Constat

Hausse	Stabilité	Baisse	Indice
15.1 %	73.6 %	11.3 %	→

Prévisions

Hausse	Stabilité	Baisse	Indice
15.1 %	75.5 %	9.4 %	→

Perspectives de recrutement (en % d'entreprises)



Services aux entreprises

Une hausse du chiffre d'affaires confirmée

Près de 80 % des services aux entreprises ardennais voient leurs chiffres d'affaires augmenter au second semestre 2006, une hausse qui était prévue uniquement par 40 % d'entre eux. Cette croissance fait plus que conforter les bons résultats obtenus au niveau régional. Bien que plus partagées, les perspectives de chiffres d'affaires pour le premier semestre 2007 restent favorables.

Stabilité des investissements

Comme annoncé, le niveau des investissements est resté stable au second semestre 2006 et devrait le rester au premier semestre 2007.

Hausse des effectifs

Comme prévu, les services aux entreprises ont recruté au second semestre 2006 avec des répercussions positives sur l'emploi. Dans une conjoncture plutôt favorable à ce secteur d'activité, les besoins en termes de main-d'oeuvre restent d'actualité et la tendance en termes d'emploi au premier semestre 2007 resterait positive dans les Ardennes.

Evolution globale du chiffre d'affaires

Constat

Hausse	Stabilité	Baisse	Indice
79.7 %	16.8 %	3.5 %	↗

Prévisions

Hausse	Stabilité	Baisse	Indice
39.1 %	57.2 %	3.7 %	↗

Evolution de l'investissement

Constat

Hausse	Stabilité	Baisse	Indice
13.0 %	70.1 %	16.9 %	→

Prévisions

Hausse	Stabilité	Baisse	Indice
1.4 %	82.9 %	15.7 %	→

Evolution des effectifs

Constat

Hausse	Stabilité	Baisse	Indice
43.1 %	51.5 %	5.4 %	↗

Prévisions

Hausse	Stabilité	Baisse	Indice
50.7 %	44.0 %	5.3 %	↗

Perspectives de recrutement (en % d'entreprises)

