

## Chiffre d'affaires

Tendance des soldes d'opinions\* comparée au précédent semestre tous secteurs d'activité confondus

2nd semestre 2007      1er semestre 2008  
 Maintien                      Détérioration

Les chefs d'entreprise attribuent une note :

- 14/20 à leur activité
- 13/20 à leur confiance en l'avenir

Les entreprises ardennaises ont globalement maintenu le dynamisme de leur chiffre d'affaires au second semestre 2007. Cette activité soutenue profite à l'ensemble des secteurs d'activité à l'exception des commerces de détail qui affichent une stabilité de leur chiffre d'affaires.

Les chefs d'entreprise sont relativement confiants en l'avenir (13/20). Pour autant, les soldes d'opinions des chiffres d'affaires pourraient connaître une diminution de plus de 30 points au premier semestre 2008.

Nous remercions l'ensemble des chefs d'entreprise contribuant par leur réponse à une meilleure information des décideurs publics sur la situation économique de notre département.

## Industrie

### Evolution des soldes d'opinions\*

Du dynamisme industriel vers la stabilité

74 % des industriels ardennais affichent une tendance haussière de leur chiffre d'affaires au second semestre 2007. Les soldes d'opinions, nettement positifs, ont connu sur cette même période une amélioration de 10 points comparés au précédent semestre.

Cette tendance haussière est le résultat d'une activité en volume soutenue, particulièrement marquée dans le secteur de la métallurgie et du travail des métaux.

Le premier semestre 2008 devrait être orienté à la stabilité avec un recul des soldes d'opinions des chiffres d'affaires, des carnets de commandes qui se maintiennent et une prudence qui reste de mise quant à l'évolution des prix de vente et du niveau des marges.

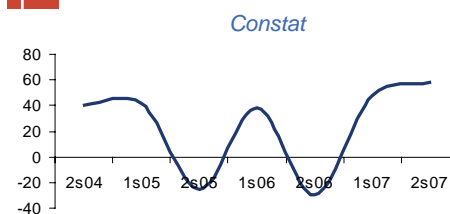
Un repli de l'investissement

L'investissement s'est orienté à la baisse au cours du second semestre 2007 pour 50,3 % des industriels ardennais. Les soldes d'opinions pourraient s'améliorer au prochain semestre amenant ainsi l'investissement vers la stabilité.

La dégradation de l'emploi se confirme

Comme annoncé, un recul de l'emploi industriel ardennais a été enregistré au second semestre 2007. Cette tendance est plus particulièrement affichée au sein des grands établissements. L'amélioration des soldes d'opinions attendue au prochain semestre ne devrait pas pour autant impliquer une reprise de l'emploi industriel.

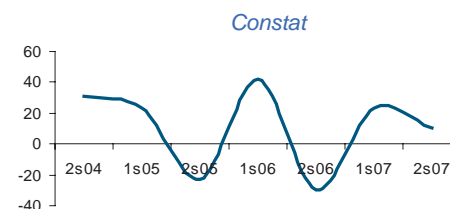
### Evolution globale du chiffre d'affaires



Rythme de croissance  
1er semestre 2008 / 2nd semestre 2007

Détérioration

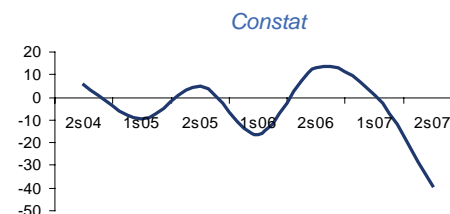
### Evolution des carnets de commandes



Rythme de croissance  
1er semestre 2008 / 2nd semestre 2007

Maintien

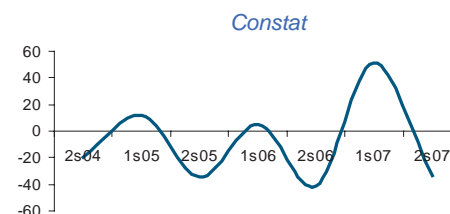
### Evolution de l'investissement



Rythme de croissance  
1er semestre 2008 / 2nd semestre 2007

Amélioration

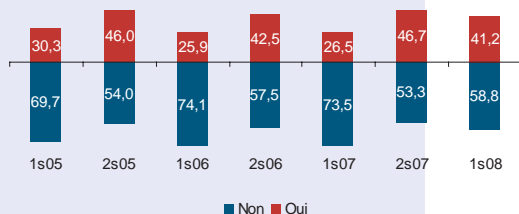
### Evolution des effectifs



Rythme de croissance  
1er semestre 2008 / 2nd semestre 2007

Amélioration

Perspectives de recrutement (en % d'entreprises)



\*soldes d'opinions = réponses "à la hausse" moins réponses "à la baisse"



# Commerce de détail

## Evolution des soldes d'opinions\*

Retour à la stabilité des chiffres d'affaires

Le second semestre 2007 marque un retour à la stabilité des chiffres d'affaires des commerçants ardennais. Bien qu'en diminution, les soldes d'opinions restent néanmoins positifs comparés aux années passées.

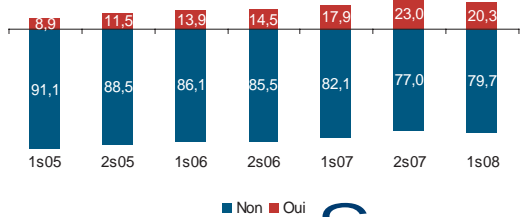
L'activité commerciale pourrait se stabiliser au cours du premier semestre 2008.

La période des soldes d'été a globalement été jugée « moyenne » par deux détaillants sur trois, résultats qui semblent plus favorables qu'au niveau régional.

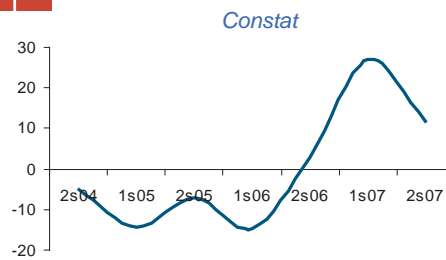
Nouvelle stabilité des effectifs

Les effectifs des détaillants ardennais sont restés stables au second semestre 2007 malgré une détérioration des soldes d'opinions. Une amélioration est attendue au prochain semestre mais ne devrait pas pour autant impacter la situation de l'emploi.

Perspectives de recrutement (en % d'entreprises)



### Evolution globale du chiffre d'affaires

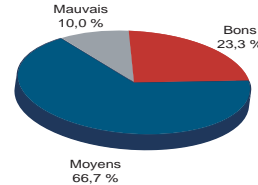


Rythme de croissance  
1er semestre 2008 / 2nd semestre 2007

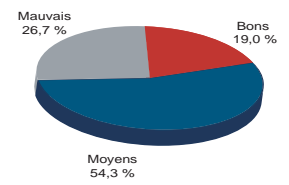


### Résultats de la période des soldes d'été

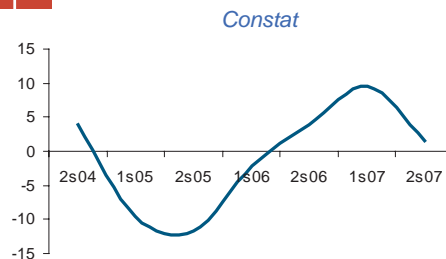
Ardennes



Champagne-Ardenne



### Evolution des effectifs



Rythme de croissance  
1er semestre 2008 / 2nd semestre 2007



# Services aux entreprises

## Evolution des soldes d'opinions\*

Croissance des chiffres d'affaires

Comme annoncé le semestre précédent, près de 63 % des services aux entreprises ont connu une hausse de leur chiffre d'affaires fin 2007. Le premier semestre 2008 ne s'annonce pas sous les mêmes auspices, les soldes d'opinions seraient en repli et seules 11,8 % des entreprises anticipent une hausse de leur chiffre d'affaires.

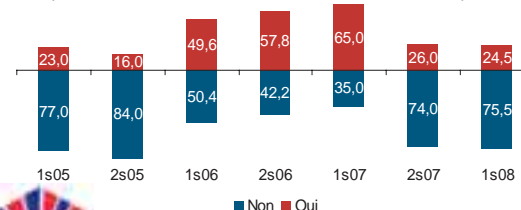
Reprise fragile de l'investissement

L'investissement s'est inscrit à la hausse pour une majorité (52,7 %) de services aux entreprises au second semestre 2007. Les soldes d'opinions relatifs aux investissements enregistrent sur cette fin 2007 une forte progression atteignant même un niveau record. Les perspectives pour le prochain semestre annoncent un recul du niveau d'investissement, conforté par un net repli des soldes d'opinions.

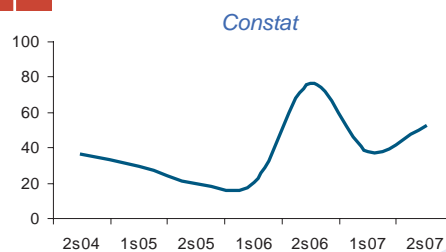
Les effectifs restent stables

L'emploi industriel a connu une relative stabilité au second semestre 2007. Une détérioration des soldes d'opinions est attendue pour le premier semestre 2008.

Perspectives de recrutement (en % d'entreprises)



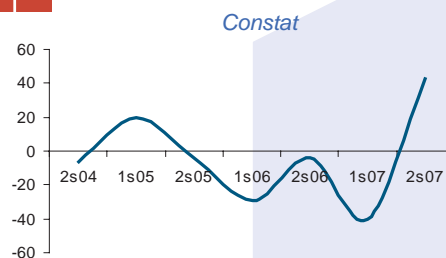
### Evolution globale du chiffre d'affaires



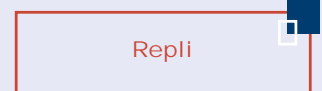
Rythme de croissance  
1er semestre 2008 / 2nd semestre 2007



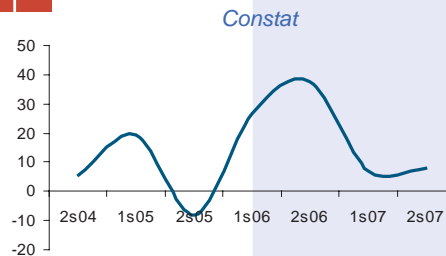
### Evolution de l'investissement



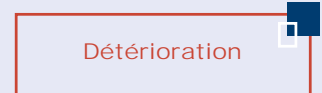
Rythme de croissance  
1er semestre 2008 / 2nd semestre 2007



### Evolution des effectifs



Rythme de croissance  
1er semestre 2008 / 2nd semestre 2007



\*soldes d'opinions = réponses "à la hausse" moins réponses "à la baisse"

