

### Chiffre d'affaires

**Tendance des soldes d'opinions\* comparé au précédent semestre tous secteurs d'activité confondus**

1er semestre 2008

2nd semestre 2008

**Ralentissement**    **Affaissement**

Les chefs d'entreprise attribuent une note :

- 12/20 à leur activité
- 12/20 à leur confiance en l'avenir

### Ralentissement de la tendance des chiffres d'affaires

57 % des industriels ardennais affichent une augmentation de leur chiffre d'affaires au premier semestre 2008. Toutefois, les soldes d'opinions, bien qu'encore positifs, ont connu une détérioration de 26 points comparé au précédent semestre.

Cette progression proche de la stabilité est liée à des évolutions disparates selon les secteurs. En effet, seul le secteur de la métallurgie et du travail des métaux, très présent dans le département, a connu une progression des chiffres d'affaires sous l'effet d'une augmentation des volumes vendus.

L'industrie, notamment la métallurgie, a connu une inflation du coût des matières premières. Face à ce renchérissement des prix d'approvisionnement, seules 31,7 % des industries ont augmenté leur prix de vente.

Au prochain semestre, 53,1 % des industriels prévoient une baisse de leur chiffre d'affaires. Malgré une amélioration, les soldes d'opinions des carnets de commandes resteraient négatifs au prochain semestre. La pression sur les marges devrait se poursuivre, les prix d'approvisionnement étant davantage orientés à la hausse que les prix de vente.

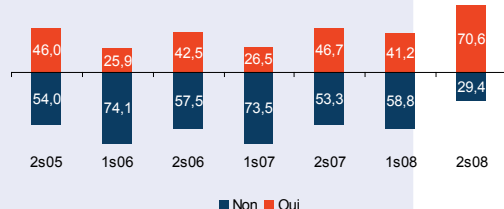
### Une reprise de l'investissement ?

Au cours du premier semestre 2008, l'investissement a de nouveau diminué. Les perspectives pour le second semestre sont davantage optimistes. Les investissements s'orienteraient à la hausse pour 56,4 % des industriels ardennais d'ici la fin de l'année.

### Perspectives de recrutement en hausse

Les perspectives de recrutement s'améliorent et concernent 70,6 % des industries (meilleur niveau depuis 2005) au second semestre 2008. Ces recrutements qui s'apparentent davantage à des remplacements ne devraient pas entraîner d'évolution de l'emploi.

Perspectives de recrutement (en % d'entreprises)



\*soldes d'opinions = réponses "à la hausse" moins réponses "à la baisse"

Malgré une érosion des soldes d'opinions des chiffres d'affaires au premier semestre 2008, les entreprises ardennaises ont globalement connu une stabilisation de leur chiffre d'affaires. La conjoncture est qualifiée de « moyenne » par la moitié des chefs d'entreprise et de « bonne » par 20 % des dirigeants. Les soldes d'opinions des chiffres d'affaires pourraient connaître une nouvelle diminution au second semestre 2008.

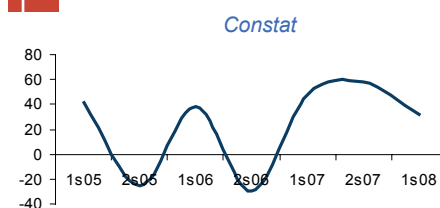
Les entreprises du bâtiment font désormais l'objet de notre enquête de conjoncture.

Nous remercions l'ensemble des chefs d'entreprise contribuant par leur réponse à une meilleure information des décideurs publics sur la situation économique de notre département.

## Industrie

### Evolution des soldes d'opinions\*

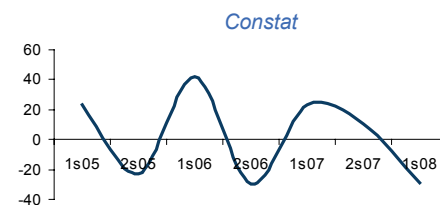
#### Evolution globale du chiffre d'affaires



Rythme de croissance  
2nd semestre 2008 / 1er semestre 2008

**Repli**

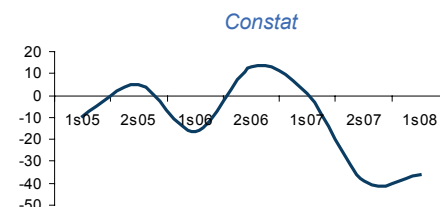
#### Evolution des carnets de commandes



Rythme de croissance  
2nd semestre 2008 / 1er semestre 2008

**Amélioration**

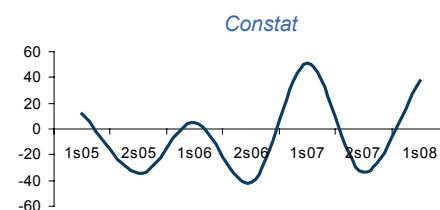
#### Evolution de l'investissement



Rythme de croissance  
2nd semestre 2008 / 1er semestre 2008


**Progression**

#### Evolution des effectifs



Rythme de croissance  
2nd semestre 2008 / 1er semestre 2008

**Affaissement**



# Commerce de détail

## Evolution des soldes d'opinions\*

### Baisse des chiffres d'affaires

Le premier semestre 2008 n'a pas répondu aux attentes suscitées par la fin d'année 2007. Les commerçants ardennais ont connu un premier semestre en repli, les soldes d'opinions des chiffres d'affaires devenant même négatifs.

Pour autant, les résultats sont assez partagés avec 41,4 % des commerçants annonçant une baisse de leur chiffre d'affaires contre 32,8 % une hausse.

Au cours du premier semestre 2008, c'est essentiellement le secteur de l'alimentation qui témoigne d'un rebond de l'activité tandis que les autres secteurs ont davantage souffert.

Les commerçants ardennais ne prévoient pas d'embellie au second semestre 2008. La grande majorité d'entre eux (près de 70 %) envisage au mieux de stabiliser leur chiffre d'affaires.

### Des prix à la hausse

Les prix d'approvisionnement ont progressé pour 68 % des commerçants au premier semestre 2008. Parmi eux, seul un commerçant sur deux a répercuté cette hausse sur les prix de vente.

De nombreux commerçants subissent donc des pressions sur leurs marges. Cette tendance devrait se poursuivre au second semestre 2008.

### Des soldes d'hiver décevants

Les résultats de la période des soldes d'hiver 2008 apparaissent globalement moins favorables dans ce département qu'au niveau régional.

Ils ont en effet été jugés relativement « mauvais » par un détaillant sur deux, contre moins d'un détaillant sur trois en région. Seuls 14,3 % des détaillants du département ont qualifié les résultats de cette période de « bons ».

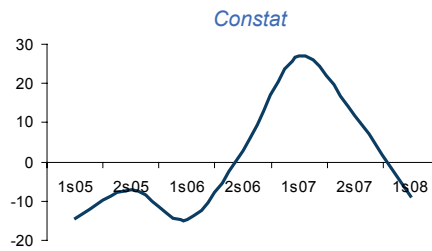
### Nouvelle stabilité des effectifs

On observe peu d'évolution au niveau des effectifs du commerce de détail. Comme au second semestre 2007, les effectifs des détaillants sont restés stables au cours du premier semestre 2008. Ce sont en effet 75 % des commerçants de détail qui ont privilégié un maintien du niveau de leurs effectifs.

Cette orientation devrait perdurer au prochain semestre pour près de 70 % des détaillants ardennais.

Les perspectives de recrutement évoluent peu d'un semestre à l'autre. Seuls 19,6 % des commerçants envisagent de recruter au cours du second semestre 2008.

### Evolution globale du chiffre d'affaires

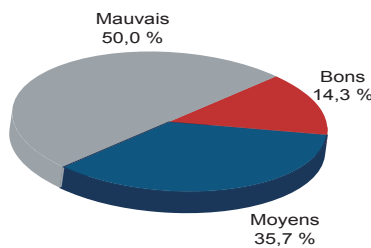


Rythme de croissance  
2nd semestre 2008 / 1er semestre 2008

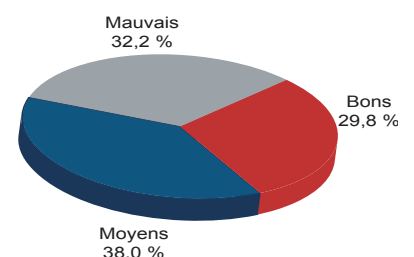


### Résultats de la période des soldes d'hiver

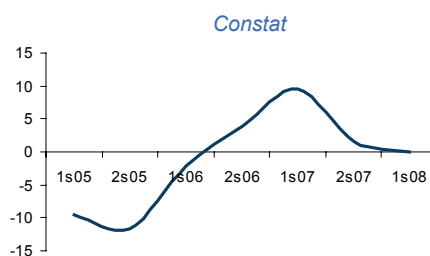
#### Ardennes



#### Champagne-Ardenne



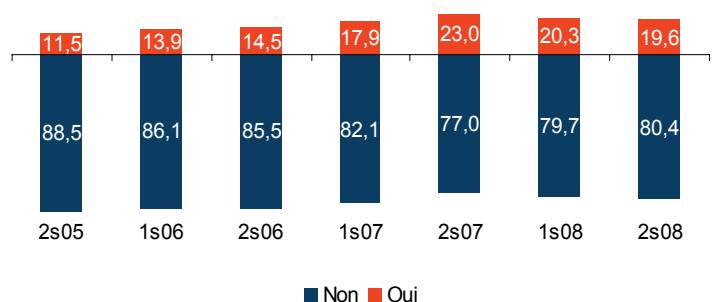
### Evolution des effectifs



Rythme de croissance  
2nd semestre 2008 / 1er semestre 2008



### Perspectives de recrutement (en % d'entreprises)



\*soldes d'opinions = réponses "à la hausse" moins réponses "à la baisse"

# Services aux entreprises

## Evolution des soldes d'opinions\*

### Erosion des soldes d'opinions des chiffres d'affaires

Comme attendu, les soldes d'opinions des chiffres d'affaires ont connu une nette détérioration au cours du premier semestre 2008 (- 38 points).

Malgré tout, le secteur des services aux entreprises affiche globalement une progression des chiffres d'affaires au cours du premier semestre 2008, bien que celle-ci soit ralentie.

Cette tendance n'est toutefois pas partagée par tous. L'amélioration des chiffres d'affaires concerne principalement les activités de conseils et d'assistance (53 %).

Les services opérationnels ont quant à eux connu une stabilisation de leur activité.

Ce niveau des chiffres d'affaires devrait se maintenir au deuxième semestre 2008. En effet, près de la moitié des entreprises ardennaises annonce une stabilité de leur chiffre d'affaires d'ici la fin de l'année. Notons toutefois de meilleures perspectives pour le conseil et l'assistance.

### Repli notable des soldes d'opinions relatifs aux investissements

Comme annoncé le semestre précédent, les soldes d'opinions relatifs à l'investissement enregistrent un repli marqué au cours du premier semestre 2008. Ces derniers deviennent même négatifs affichant une perte de plus de 57 points en un semestre.

La majorité des entreprises (53,3 %) ont néanmoins conservé un niveau d'investissement stable au cours du premier semestre 2008.

Les perspectives pour le second semestre annoncent une stabilité du niveau d'investissement. Elle concernerait plus de 57 % des prestataires de services.

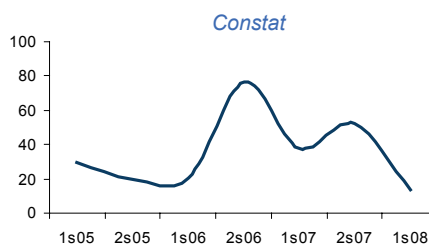
### Nouvelle stabilité de l'emploi des services aux entreprises

Depuis trois semestres consécutifs, les effectifs des services aux entreprises restent relativement stables, l'atonie des soldes d'opinions confirmant cette tendance.

Au prochain semestre, l'emploi devrait progresser, les soldes d'opinions augmentant de 17 points en un semestre. Ce regain s'accompagne d'une amélioration des intentions d'embauche.

Au second semestre 2008, 35,3 % des sociétés de services aux entreprises sont concernées par des perspectives de recrutement, soit une progression de plus de 10 points en un semestre.

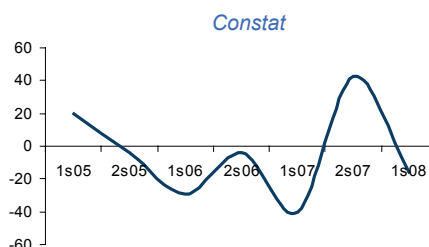
### Evolution globale du chiffre d'affaires



*Rythme de croissance*  
2nd semestre 2008 / 1er semestre 2008

**Maintien**

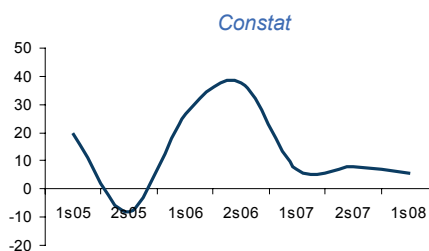
### Evolution de l'investissement



*Rythme de croissance*  
2nd semestre 2008 / 1er semestre 2008

**Maintien**

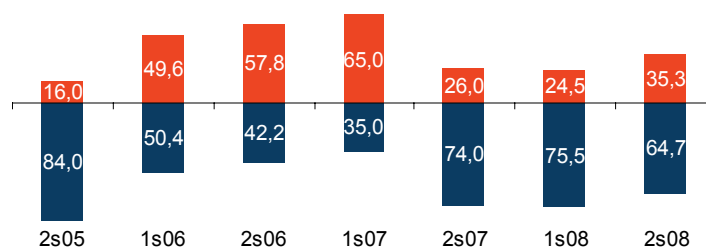
### Evolution des effectifs



*Rythme de croissance*  
2nd semestre 2008 / 1er semestre 2008

**Progression**

### Perspectives de recrutement (en % d'entreprises)



■ Non ■ Oui

# Bâtiment

## Evolution des soldes d'opinions\*

Constat : ce secteur étant enquêté pour la première fois ce semestre, la série statistique de constat sera constituée progressivement

### Stabilité des chiffres d'affaires, de l'activité et des prix de vente

Le secteur du bâtiment enregistre un maintien de son chiffre d'affaires au cours du premier semestre 2008.

Cette situation s'explique en partie par la stabilité de l'activité en volume constatée par plus de 58 % des entreprises du bâtiment. Par ailleurs, les prix de vente tendent également à la stabilité.

Les prévisions montrent que les chiffres d'affaires devraient à nouveau rester stables au second semestre.

Les entreprises du bâtiment ne prévoient pas d'amélioration de l'activité pour le second semestre. En revanche, une légère progression des prix de vente est attendue pour cette fin d'année.

### Des prix d'approvisionnement en forte hausse

Au cours du premier semestre 2008, ce sont près de 98 % des chefs d'entreprise du bâtiment qui ont connu une progression des prix d'approvisionnement, alors que la stabilité des prix de vente a concerné près de sept entreprises sur dix, conduisant de nombreuses entreprises à subir un repli de leurs marges.

La tendance haussière des prix d'approvisionnement devrait se poursuivre au prochain semestre pour la majorité des entreprises (90,6 %). Elle apparaît comme une des principales inquiétudes des chefs d'entreprise du bâtiment.

### Baisse des carnets de commandes

Près de 50 % des entreprises ardennaises annoncent une baisse de leurs carnets de commandes au premier semestre 2008. Toutefois, une amélioration est prévue d'ici la fin de l'année. Moins de 27 % des entreprises prévoient un nouveau recul de leurs carnets de commandes au cours de cette période.

### Des investissements en recul

L'investissement s'est inscrit en repli au cours du premier semestre 2008 pour 49 % des entreprises. Une majorité d'entre elles (53 %) pensent stabiliser leur niveau d'investissement d'ici la fin de l'année. Elles sont plus d'une entreprise sur trois à prévoir une baisse.

### Prudence sur les recrutements

Les effectifs dans le bâtiment sont restés stables et devraient le rester au prochain semestre.

46,2 % des entreprises envisagent de recruter au second semestre 2008.

### Evolution globale du chiffre d'affaires

Rythme de croissance  
2nd semestre 2008 / 1er semestre 2008

Maintien

### Evolution de l'activité en volume

Rythme de croissance  
2nd semestre 2008 / 1er semestre 2008

Maintien

### Evolution des prix

Rythme de croissance  
2nd semestre 2008 / 1er semestre 2008

Prix de vente  
Amélioration  
Prix d'achat  
Maintien

### Evolution des carnets de commandes

Rythme de croissance  
2nd semestre 2008 / 1er semestre 2008

Amélioration

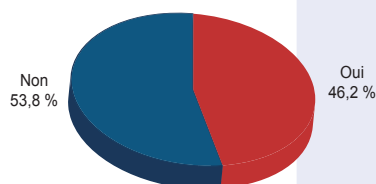
### Evolution de l'investissement

Rythme de croissance  
2nd semestre 2008 / 1er semestre 2008

Maintien

### Evolution des effectifs

Perspectives de recrutement au second semestre 2008 (en % d'entreprises)



Rythme de croissance  
2nd semestre 2008 / 1er semestre 2008

Maintien