






LES
**CHIFFRES
CLÉS**
DE L'ÉCONOMIE
2011





Légende

- Liaisons autoroutières
- - - Projets autoroutiers
- Routes principales
- TGV Est
- - - Liaisons ferroviaires
- Préfectures
- Sous-Préfectures
-  Gare de Champagne - Ardenne TGV
-  Aérodrome
-  Aéroport Paris-Valry
-  Port fluvial
-  Terminal conteneurs

Champagne-Ardenne

Superficie totale : 25 606 km², soit 4,7 % de l'espace national métropolitain

Superficie agricole utilisée : 1 554 924 ha

Superficie bois et forêts : 702 900 ha

Population totale : 1 336 217 habitants, soit 2,1 % de la population française métropolitaine

Densité : 52 habitants au km² (114 habitants au km² en France)

Sources : données 2009 Agreste, estimations localisées de la population au 01/01/2009 et RP 2008, INSEE



Structure de la population

par âge et sexe

	Hommes	Femmes	Ensemble
0 - 24 ans	32,7 %	29,2 %	30,9 %
25 - 39 ans	19,2 %	18,3 %	18,7 %
40 - 59 ans	28,2 %	27,3 %	27,7 %
60 ans et plus	19,9 %	25,2 %	22,7 %
Ensemble	650 684	685 533	1 336 217

Source : estimations localisées de la population au 01/01/2009, INSEE

Principales agglomérations*

en nombre d'habitants

Reims (51)	210 251
Troyes (10)	130 430
Charleville-Mézières (08)	60 698
Châlons-en-Champagne (51)	58 021
Epernay (51)	31 572
Saint-Dizier (52)	30 372
Sedan (08)	26 796
Chaumont (52)	25 106
Vitry-le-François (51)	17 489
Romilly-sur-Seine (10)	15 969

* Unités urbaines (zonage 1999)

Source : population municipale au 01/01/2008, INSEE



Activité économique

PIB 2008

	PIB total (en millions d'€)	PIB/habitant (en €)	PIB/emploi (en €)
Champagne-Ardenne	37 350	27 917	71 222
France de province	1 354 274	26 770	69 139
France métropolitaine	1 912 248	30 700	75 929

Source : comptes régionaux - données semi-définitives, INSEE

Impôts et revenus

Nombre de foyers fiscaux	746 020
Revenu net annuel moyen par foyer fiscal non imposé	9 710 €
Nombre de foyers fiscaux imposés	385 795
Revenu net annuel moyen par foyer fiscal imposé	33 191 €
Impôt moyen par foyer fiscal imposé	2 181 €

Source : fichiers de l'impôt sur les revenus 2008 au 31/12/2009, DGI

Logements

Résidences principales	579 796
Résidences secondaires	25 878
Logements vacants	51 936

Source : RP 2008 - exploitations principales, INSEE

Etablissements (hors agriculture)

au 01/01/2011

Zone géographique	Nombre	Répartition
Ardennes	8 648	19,1 %
Aube	10 937	24,1 %
Marne	19 867	43,8 %
Haute-Marne	5 899	13,0 %
Champagne-Ardenne	45 351	100,0 %

Sources : fichiers consulaires des CCI et CMA

Activité	Nombre	Répartition
Industrie	5 492	12,1 %
Construction	8 307	18,3 %
Commerce	13 869	30,6 %
Transports-Services	17 683	39,0 %
Ensemble	45 351	100,0 %

Sources : fichiers consulaires des CCI et CMA

Entreprises artisanales (avec et sans salarié)

au 01/01/2011

Activité	Nombre	Répartition
Alimentation	2 538	13,3 %
Production	3 184	16,7 %
Bâtiment	7 622	40,0 %
Transports-Services	5 710	30,0 %
Ensemble	19 054	100,0 %

Source : Chambre régionale de Métiers et de l'Artisanat





Champagne

en 2009

Surface de production (en hectares)	33 077
Récolte (en équivalent bouteilles)	352 millions
Expéditions totales* (en bouteilles)	293 millions
Exportations* (en bouteilles)	113 millions

* Champagne-Ardenne, Aisne et Seine-et-Marne
Source : CIVC

Agriculture

en 2007

Exploitations
(activité principale)

Champagne-Ardenne
(en nombre)

France métropolitaine
(en nombre)

Exploitations agricoles totales	24 093	506 926
- dont viticulture	10 988	70 802
- dont cultures	7 692	116 976
- dont élevage	4 594	269 315
- dont maraîchage, horticulture et fruits	819	49 406

Source : enquête sur la structure des exploitations agricoles 2007, Agreste



Les 10 principaux employeurs industriels (hors établissements publics et financiers)

Raison sociale	Ville principale	Activité	Effectif salarié
EDF (Electricité de France)	Chooz (08), Nogent-sur-Seine (10)	Production et distribution d'électricité	2 827
PSA Peugeot Citroën	Villers-Semeuse (08)	Fonderie automobile	2 245
Moët Hennessy Champagne Services	Epernay (51)	Champagne	2 107
Devanlay	Troyes (10), (51), (52)	Textile-habillement	1 183
Petit Bateau	Troyes (10)	Textile-habillement	1 083
Arcelor Mittal	Reims (51), (08), (52)	Produits métallurgiques	988*
Champagne Céréales	Reims (51), (08), (10), (52)	Négoce de céréales	950
Groupe Soufflet	Nogent-sur-Seine (10), (51)	Négoce de céréales	930
Manufacture Française Pneumatiques Michelin	La Chapelle-Saint-Luc (10)	Industrie du caoutchouc (pneumatiques)	828
Cristal Union	Arcis-sur-Aube (10), Bazancourt (51)	Sucre	826

Source : CCIR Champagne-Ardenne, 2011

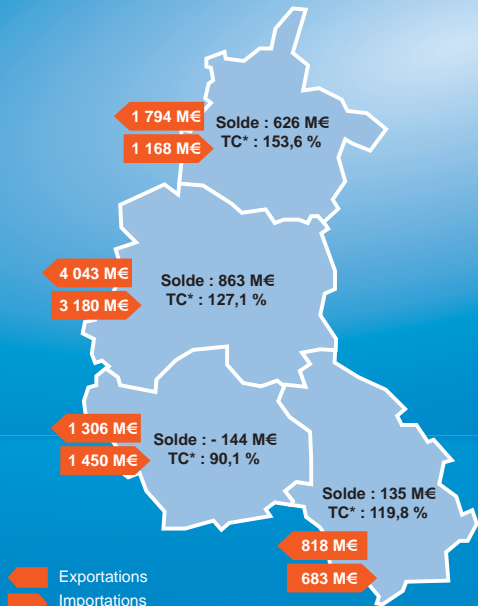
* Effectif de l'année 2010


Créations d'entreprises en 2010 (en nombre)

Activité	Créations totales	dont auto-entrepreneurs
Industrie	592	293
Construction	1 460	948
Commerce	2 119	1 250
Hébergement et restauration	430	169
Immobilier et services aux entreprises	1 711	1 062
Transports	141	44
Autres services	2 603	1 844
Ensemble	9 056	5 610

Source : Répertoire des Entreprises et des Etablissements, INSEE

Commerce extérieur en 2010
par département (en millions d'euro)



* TC : taux de couverture

Solde commercial : 1 479 millions d'euros
Taux de couverture : 122,9 %

Exportations en 2010

▶ 7 961 millions d'euros

Principaux produits exportés

Vins et champagne	21,8 %
Équipements pour automobiles	6,8 %
Boissons alcoolisées distillées	5,4 %
Céréales et plantes industrielles	3,5 %
Produits à base de cuivre	3,3 %

Principaux pays clients

Allemagne	16,5 %
Italie	11,8 %
Belgique	11,6 %
Royaume-Uni	10,3 %
EUAN*	6,0 %

* Etats-Unis d'Amérique du Nord

Importations en 2010

▶ 6 482* millions d'euros

Principaux produits importés

Préparations pharmaceutiques	15,9 %
Produits sidérurgiques de base	6,2 %
Matières plastiques de base	3,4 %
Motocycles	2,7 %
Equipements pour automobiles	2,6 %

Principaux pays fournisseurs

Allemagne	18,6 %
Belgique	10,9 %
Italie	10,3 %
EUAN**	7,0 %
Royaume-Uni	6,4 %

* En raison des arrondis, la somme des départements diffère du montant régional

** Etats-Unis d'Amérique du Nord

Emploi total

au 31/12/2008

Salarié et non salarié	Part de l'emploi salarié	Part de l'emploi régional en France
536 445	90,1 %	2,0 %

Source : estimations d'emploi - données provisoires, INSEE

Emploi total par grand secteur d'activité

au 31/12/2008

Activité	Champagne-Ardenne	France
Agriculture	5,7 %	2,6 %
Industrie	18,3 %	13,9 %
Construction	6,5 %	6,7 %
Tertiaire	69,5 %	76,8 %
Ensemble	536 445	26 225 249

Source : estimations d'emploi - données provisoires, INSEE

Taux de chômage et RSA

au 1er trimestre 2011

	Champagne-Ardenne	France métropolitaine
Taux de chômage	9,4 %	9,2 %
Bénéficiaires du RSA*	20 704	

* Nombre de bénéficiaires du Revenu de Solidarité Active (Socle non majoré) au 31/12/2010

Sources : données provisoires, INSEE, Conseils généraux

Population active occupée par catégorie sociale

en 2008 (de 15 à 64 ans)

Catégorie sociale	Champagne-Ardenne	France métropolitaine
Agriculteurs exploitants	3,9 %	1,9 %
Artisans, commerçants, chefs d'entreprise	5,2 %	5,9 %
Cadres, prof. intellectuelles supérieures	10,6 %	16,0 %
Professions intermédiaires	22,4 %	25,0 %
Employés	28,6 %	28,4 %
Ouvriers	29,3 %	22,8 %
Ensemble	542 553	25 738 705

Source : RP 2008 - exploitations complémentaires, INSEE

Demandeurs d'emploi*

au 1er trimestre 2011

	Hommes	Femmes	Ensemble
Moins de 25 ans	4 860	4 670	9 530
25 à 49 ans	17 936	16 807	34 743
50 ans et plus	5 997	5 263	11 260
Ensemble	28 793	26 740	55 533

* DEFM catégorie A

Source : fichiers DARES - Pôle Emploi ; Traitement CVS : DIRECCTE - SESE

Apprentissage Effectifs en 2009-2010▶ **8 632 apprentis**

Sources : Académie de Reims, DRAAF

Enseignement supérieur Effectifs en 2009-2010

Classes préparatoires aux grandes écoles	1 226
Ecoles de commerce	5 370
Ingénieurs	2 835
Sections de techniciens supérieurs*	5 363
Universités	20 597

* Formation initiale sous statut scolaire

Sources : Académie de Reims, DRAAF; EGC Charleville-Mézières, Groupe ESC Troyes, Ministère de l'Enseignement supérieur et de la recherche, RMS

Établissements de l'enseignement supérieur et de recherche en Champagne-Ardenne▶ **18 établissements supérieurs publics dont :**

- 8 UFR
- 4 écoles d'ingénieurs

▶ **18 établissements supérieurs privés dont :**

- 10 écoles de commerce et de gestion
- 4 établissements d'enseignement artistique

Brevets français publiés en 2010▶ **130 brevets publiés en Champagne-Ardenne**

Source : INPI



Principaux établissements d'enseignement supérieur et de recherche ✕

Arts et Métiers ParisTech, Châlons-en-Champagne,
Centre d'excellence en biotechnologies blanches (Ecole Centrale Paris), Pomacle-Bazancourt,
Centre d'Enseignement Supérieur et de Recherche AgroParisTech, Reims-Pomacle,
CNAM (Conservatoire National des Arts et Métiers), Charleville-Mézières et Reims,
EGC (Ecole de Gestion et de Commerce), Charleville-Mézières,
ENSAC (Ecole Nationale Supérieure des Arts du Cirque), Châlons-en-Champagne,
EPF (Ecole d'Ingénieurs généraliste), Troyes,
ESAD (Ecole Supérieure d'Art et de Design), Reims,
ESIReims (Ecole Supérieure d'Ingénieurs), Reims,
ESNAM (Ecole Nationale Supérieure des Arts de la Marionnette), Charleville-Mézières,
Groupe ESC Troyes (Ecole Supérieure de Commerce), Troyes,
IFTS (Institut de Formation Technique Supérieur - URCA), Charleville-Mézières,
IPI (Institut supérieur de Promotion Industrielle), Châlons-en-Champagne,
ISCEE (Institut Supérieur de Comptabilité et d'Economie des Entreprises), Sedan,
ITII Champagne-Ardenne (Institut des Techniques d'Ingénieur de l'Industrie), Reims,
IUFM (Institut Universitaires de Formation des Maîtres - URCA), Charleville-Mézières, Troyes, Châlons-en-Champagne, Reims, Chaumont,
IUMP (Institut Universitaire des Métiers du Patrimoine), Troyes,
IUT (Institut Universitaire Technologique - URCA), Charleville-Mézières, Troyes, Châlons-en-Champagne, Reims,
RMS (Reims Management School), Reims et Paris,
Sciences Po, Reims,
SUPINFO (Ecole supérieure d'informatique), Troyes et Reims,
URCA (Université de Reims Champagne-Ardenne), Charleville-Mézières, Troyes, Châlons-en-Champagne, Reims, Chaumont,
UTT (Université de Technologie de Troyes), Troyes et Nogent.

Principaux centres de recherche ✕

ARD (Agro industrie Recherches et Développements), Pomacle,
AstraZeneca, fabrication de médicaments et recherche pharmaceutique, Reims,
Boehringer Ingelheim France, fabrication de médicaments et recherche pharmaceutique, Reims,
Centre d'excellence en biotechnologies blanches (Ecole Centrale Paris), Pomacle-Bazancourt,
Centre d'Enseignement Supérieur et de Recherche AgroParisTech, Reims-Pomacle,
CERA (Centre d'Etude et de Recherche pour l'Automobile), Reims,
CIVC (Comité Interprofessionnel du Vin de Champagne), Epernay,
CRITT-MDTS (Centre Régional d'Innovation et de Transfert de Technologie - Matériaux, Dépôts et Traitements de Surface), Charleville-Mézières, Nogent,
CTIF (Centre Technique des Industries de la Fonderie), Charleville-Mézières,
IBT (Institut Biotechnologique de Troyes), Troyes,
IFTH (Institut Français du Textile et de l'Habillement), Troyes,
IMS (Institut de Médecine du Sport), Troyes,
INRA (Institut National de la Recherche Agronomique), Reims,
INRAP (Institut National des Recherches Archéologiques Préventives), Châlons-en-Champagne,
Institut Godinot (Centre régional de lutte contre le cancer), Reims,
ITV (Institut Technique de la Vigne et du Vin), Epernay,
Materialia Pôle de compétitivité matériaux, Lorraine Champagne-Ardenne,
Pôle IAR Pôle de compétitivité à vocation mondiale (Industries et Agro-Ressources), Champagne-Ardenne Picardie,
Pôle Technologique de Haute-Champagne, Nogent.

Hébergement

au 01/01/2010

	Nombre d'hôtels classés	dont 3 étoiles ou plus	Nombre de chambres classées	dont 3 étoiles ou plus
Hôtels	284	73	8 367	2 794
	Nombre de terrains	dont 3 & 4 étoiles	Nombre d'emplacements	dont 3 & 4 étoiles
Campings	89	27	8 021	4 002

Source : Observatoire Régional du Tourisme



Hébergement

**Chambres d'hôtes
et Tourisme vert***

Gîtes de groupes	41
Gîtes d'enfants	3
Chambres d'hôtes	315

* hors gîtes ruraux

Sources : clévacances.fr, Gîtes de France, 2011

Fréquentation

en nombre de visiteurs

Centres de marques (10)	5 000 000
Ville de Troyes (10)	4 000 000
Cathédrale de Reims (51)	1 500 000
Lac du Der (51, 52)	1 200 000
Marché de Noël de Reims (51)	1 140 000
Visites de caves (51)	520 650
Nigloland (10)	486 282
Pays de Langres et 4 lacs (52)	230 000
Les Faux de Verzy (51)	200 000
Festival mondial des Théâtres de Marionnettes (08)	157 700
Basilique Saint-Remi (51)	150 000
Mémorial Charles de Gaulle et La Boissérie (52)	143 000
Ville de Langres (52)	122 515

Sources : CCI des Ardennes, Comités Départementaux du Tourisme, Groupe ESC Troyes, magdus.fr, Observatoire Régional du Tourisme, 2011

▶ 40 376 entreprises ressortissantes
des Chambres de commerce et d'industrie
de Champagne-Ardenne

Source : CCI de Champagne-Ardenne, 2011

