

### Chiffre d'affaires

Tendance des soldes d'opinions\* comparé au précédent semestre tous secteurs d'activité confondus

Constat 1er semestre 2009 : Repli  
Prévisions 2nd semestre 2009 : Maintien

Les chefs d'entreprise attribuent une note :

- 11/20 à leur activité
- 11/20 à leur confiance en l'avenir

Comme attendu, le solde d'opinions des chiffres d'affaires des chefs d'entreprise champardennais est de nouveau en repli au premier semestre 2009. Après une baisse de 32 points entre le premier semestre et le second semestre 2008, l'indice d'évolution diminue de 27 points au cours des six premiers mois de 2009. Ce sont 55 % des entreprises qui subissent une dégradation de leur chiffre d'affaires contre 16 % qui enregistrent une hausse.

Les prévisions formulées par les chefs d'entreprise pour la deuxième moitié de l'année 2009 laissent entrevoir une nouvelle contraction de l'activité. Toutefois, le rythme ne devrait pas s'accélérer dans les prochains mois. 47 % des dirigeants anticipent une baisse de leur chiffre d'affaires contre 14 % qui envisagent une hausse.

Nous remercions les 1 443 chefs d'entreprise contribuant par leur réponse à une meilleure information des décideurs publics sur la situation économique de notre région.

## Les tendances... Evolution des soldes d'opinions\*

Tendance des soldes d'opinions\* comparé au précédent semestre

Constat 1er semestre 2009 : Repli  
Prévisions 2nd semestre 2009 : Amélioration

Repli  
Maintien

Repli  
Maintien

Repli  
Maintien

Repli  
Maintien

Repli  
Amélioration

### Industrie

Au premier semestre 2009, la dégradation de la conjoncture s'est accentuée dans le secteur industriel. Malgré une amélioration attendue du solde d'opinions, la baisse des chiffres d'affaires se poursuivrait à un rythme moindre.

### Services aux entreprises

Les effets de la conjoncture se sont davantage fait ressentir au premier semestre 2009 que sur la fin de l'année 2008. Les perspectives pour les prochains mois ne sont guère plus optimistes dans les services aux entreprises.

### Commerce de gros

Alors que la tendance était encore à la stabilité au dernier semestre 2008, les chiffres d'affaires des grossistes se sont orientés à la baisse au premier semestre 2009. Cette situation perdurerait dans les six mois à venir.

### Commerce de détail

La tendance à la baisse des chiffres d'affaires s'accroît au premier semestre 2009. Les prévisions des détaillants laissent apparaître un maintien de cette situation pour les mois à venir.

### Bâtiment

Le repli du solde d'opinions des chiffres d'affaires au premier semestre 2009 apparaît moins important que prévu. Au second semestre 2009, le solde d'opinions pourrait se maintenir.

### Travaux Publics

Si la stabilité était de mise au second semestre 2008, l'activité dans les travaux publics s'est contractée durant les premiers mois de 2009. Notons qu'une amélioration du solde d'opinions est attendue pour les mois à venir.

Tendance des soldes d'opinions\* comparé au précédent semestre tous secteurs d'activité confondus

Constat 1er semestre 2009 : Repli  
Prévisions 2nd semestre 2009 : Maintien

Repli  
Maintien

Repli  
Amélioration

Repli  
Maintien

### Ardennes

Comme annoncé, la tendance à la baisse des chiffres d'affaires des entreprises ardennaises s'est accentuée au cours du premier semestre 2009. Au prochain semestre, l'orientation défavorable des chiffres d'affaires pourrait se prolonger.

### Aube

Au cours du premier semestre 2009, les chiffres d'affaires des entreprises aubois sont globalement orientés à la baisse. Cette situation devrait perdurer au second semestre 2009.

### Marne

La contraction des chiffres d'affaires des entreprises marnaises s'est accélérée au premier semestre 2009. Les prévisions laissent entrevoir une nouvelle baisse malgré une amélioration prévue du solde d'opinions.

### Haute-Marne

Le solde d'opinions des chiffres d'affaires des chefs d'entreprise haut-marnais s'est de nouveau replié au premier semestre 2009, renforçant l'orientation défavorable de l'activité. La contraction de l'activité se poursuivrait au prochain semestre.



# Industrie

## Evolution des soldes d'opinions\*

Poursuite de la baisse des chiffres d'affaires d'affaires...

Depuis le lancement de notre enquête de conjoncture, jamais l'indicateur de l'évolution des chiffres d'affaires n'était descendu aussi bas. Après un repli de 48 points au dernier semestre 2008, l'indice perd 40 points au cours du premier semestre 2009 s'établissant ainsi à -60.

Cette tendance à la baisse des chiffres d'affaires est partagée par l'ensemble des secteurs industriels qui affichent tous des indicateurs négatifs. De même, quelle que soit la taille de l'entreprise, les chiffres d'affaires des industriels champardennais apparaissent globalement en repli.

Les prévisions des chefs d'entreprise pour les six prochains mois laissent penser que le creux du cycle a été atteint. Ainsi, une contraction moins rapide de l'activité est envisagée pour la deuxième partie de l'année 2009. 52 % des industriels anticipent une baisse de leur chiffre d'affaires au prochain semestre alors qu'ils sont 74 % à avoir enregistré une diminution au premier semestre 2009.

... suite à une dégradation de l'activité en volume...

La baisse des chiffres d'affaires s'explique notamment par un effet volume : 74 % des industriels ont enregistré une baisse de leur production contre 14 % une hausse.

Au prochain semestre, l'activité se dégraderait de manière moins importante : 39 % entrevoient une baisse de leur activité et 16 % une hausse.

... et à une baisse des prix de vente

Dans un tel environnement, les prix de vente s'orientent désormais à la baisse. L'indicateur mesurant l'évolution des prix s'établit en effet à -19. Cette tendance persisterait au prochain semestre.

En ce qui concerne les prix d'achat, l'indice d'évolution devient négatif au cours de ce premier semestre 2009 (-27), en partie du fait du recul des prix des matières premières. Malgré la tendance baissière des prix de vente, cette situation a probablement limité l'impact sur les marges des industriels.

Exportations en berne

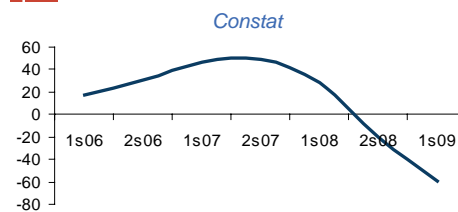
Comme anticipé, les exportations vers l'Europe ont à nouveau fléchi au cours des six premiers mois de l'année 2009, le solde d'opinions se repliant de -30 à -54.

La situation pour les six prochains mois n'annonce pas de tendance différente. Toutefois, le rythme de dégradation pourrait s'atténuer.

Les exportations hors Europe ont également été impactées ce semestre au cours duquel l'indice d'évolution a franchi le seuil négatif. En effet, il passe de +1 fin 2008 à -22 au premier semestre 2009, traduisant une baisse des exportations.

Cette situation devrait se prolonger au cours des six prochains mois.

### Evolution globale du chiffre d'affaires

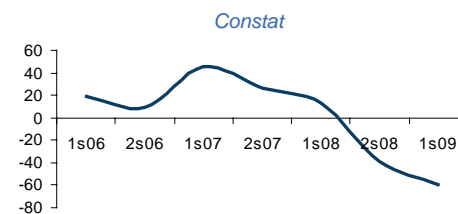


Prévisions  
2nd semestre 2009 / 1er semestre 2009



	Constat	Prévisions
Industries textile et habillement	Maintien	Amélioration
Industries agricoles et alimentaires	Repli	Maintien
Fab. de machines et d'équipements	Repli	Amélioration
Métallurgie et travail des métaux	Repli	Amélioration
Chimie, caoutchouc plastique, prod. minéraux	Repli	Amélioration
Bois, papier, carton	Repli	Amélioration

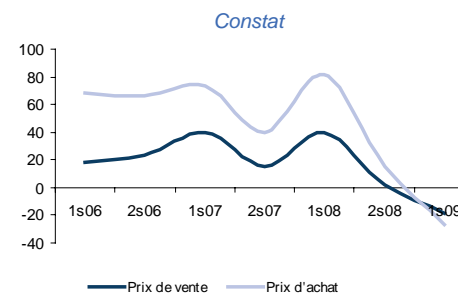
### Evolution de l'activité en volume



Prévisions  
2nd semestre 2009 / 1er semestre 2009



### Orientation des prix



Prévisions  
2nd semestre 2009 / 1er semestre 2009



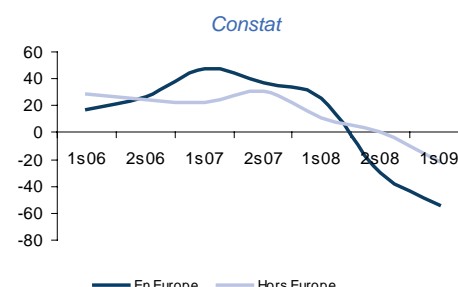
### Les exportations



53,7 % des industries champardennaises répondantes exportent :

51,2 % en Europe

Evolution du chiffre d'affaires réalisé à l'exportation



Prévisions  
2nd semestre 2009 / 1er semestre 2009



\*soldes d'opinions = réponses "à la hausse" moins réponses "à la baisse"

# Industrie

## Evolution des soldes d'opinions\*

Des carnets de commandes qui se dégarnissent encore

Le solde d'opinions des carnets de commandes enregistre une quatrième baisse consécutive, passant notamment de -42 à -64 entre le second semestre 2008 et le premier semestre 2009.

L'horizon des carnets de commandes tend encore à se réduire. Ainsi, moins de 19 % des industriels ont une visibilité au-delà de trois mois alors qu'ils étaient plus de 26 % il y a un an.

Un retournement pourrait intervenir au cours des mois à venir. En effet, pour la première fois depuis plus de deux ans, l'indicateur des carnets de commandes pourrait cesser de se dégrader.

Volonté de diminuer les stocks

Au premier semestre 2009, le stock de produits finis des industriels champardennais apparaît supérieur à sa moyenne de long terme (respectivement 38 jours contre 28 jours de production).

Au cours de ce semestre, les entreprises ont cherché à réduire leurs stocks de produits finis afin de limiter l'impact sur la trésorerie. Au prochain semestre, les entreprises continueraient de déstocker.

Le taux d'utilisation des capacités de production historiquement bas

Face à la baisse de l'activité, les industriels ont fortement ralenti leurs dépenses d'investissement au cours de ce semestre. Le solde d'opinions a reculé de 54 points en six mois, passant de -2 à -56.

Parmi les entreprises ayant poursuivi leurs investissements, leurs dépenses ont davantage concerné le renouvellement de leur outil de production qu'une augmentation de leurs capacités de production.

Malgré une amélioration prévue du solde d'opinions, le niveau d'investissement des industriels continuerait de diminuer au prochain semestre. Ceci s'explique en partie par le fait que les capacités de production sont loin d'être saturées. Le taux d'utilisation des capacités de production s'établit à 67 % contre une moyenne de longue période de 76 %. Ainsi, ce sont 96 % des industriels qui estiment être en mesure de pouvoir assurer des volumes de production plus importants contre 73 % il y a un an.

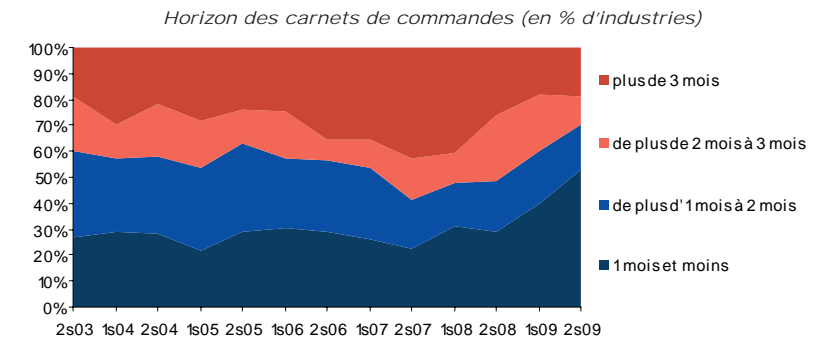
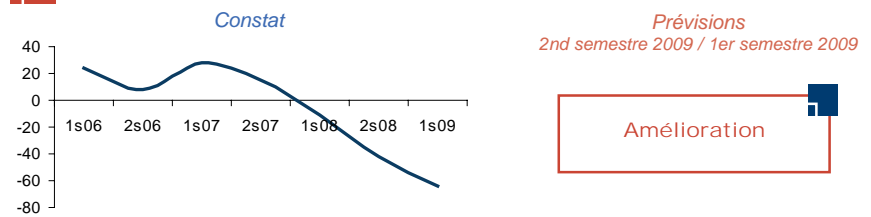
Contexte peu propice à l'emploi

Compte tenu de la contraction de l'activité, 56 % des entreprises ont réduit leurs effectifs alors que seulement 11 % les ont renforcés.

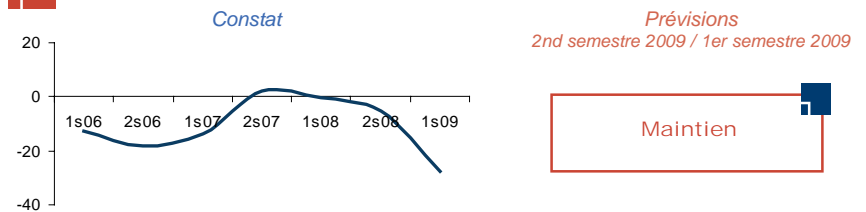
Le climat d'incertitude pèserait encore sur l'emploi dans les mois à venir : 45 % des entreprises diminueraient leur niveau d'emploi au cours du prochain semestre et 47 % le laisseraient inchangé.

Ceci serait confirmé par le faible niveau des perspectives de recrutement : moins d'un chef d'entreprise sur cinq envisagerait d'embaucher au second semestre 2009, contre près de six sur dix il y a un an.

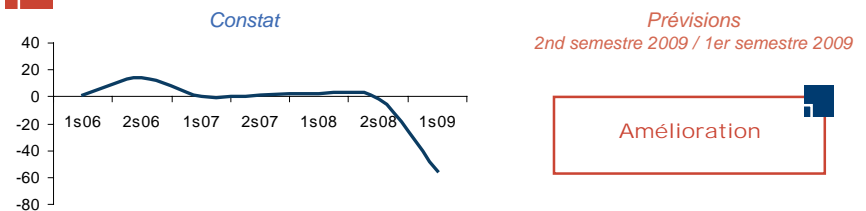
### Evolution des carnets de commandes



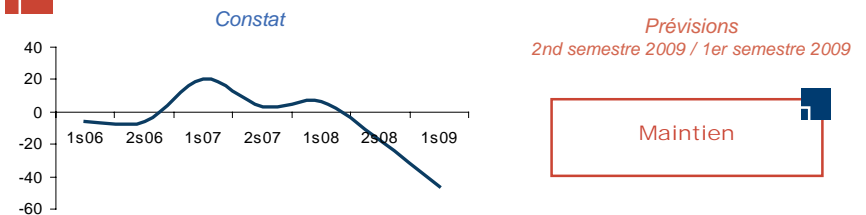
### Stocks de produits finis



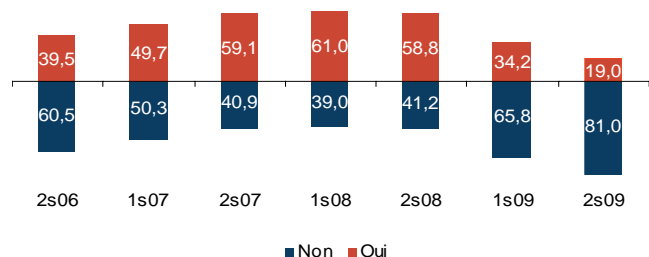
### Evolution de l'investissement



### Evolution des effectifs



### Perspectives de recrutement (en % d'entreprises)



\*soldes d'opinions = réponses "à la hausse" moins réponses "à la baisse"

# Services aux entreprises

## Evolution des soldes d'opinions\*

Solde d'opinions des chiffres d'affaires : troisième semestre consécutif de baisse

Le secteur des services apparaît particulièrement affecté par les effets de la conjoncture économique actuelle. Déjà en repli de 56 points entre le premier et le second semestre 2008, l'indicateur d'évolution des chiffres d'affaires enregistre une nouvelle détérioration de 24 points entre le second semestre 2008 et le premier semestre 2009.

Ce repli des soldes d'opinions ne concerne pas l'ensemble des activités de services aux entreprises. Le secteur des conseils et assistance témoigne même d'une amélioration du solde d'opinions amenant la tendance des chiffres d'affaires à la stabilité. En revanche, les transports et les services opérationnels semblent davantage ressentir la morosité actuelle de l'activité économique.

Globalement, au regard des prévisions formulées par les chefs d'entreprise champardennais, la tendance à la baisse des chiffres d'affaires devrait perdurer au prochain semestre sans toutefois se dégrader davantage.

Poursuite de la baisse des investissements

La baisse de l'activité semble peser sur les décisions d'investissement des chefs d'entreprise. Comme attendu, le solde d'opinions relatif au niveau d'investissement s'est replié, passant de -20 à -32 entre le second semestre 2008 et le premier semestre 2009.

Notons que les entreprises de conseils et assistance ne sont pas concernées par cette orientation à la baisse des dépenses d'investissement. En effet, 80 % d'entre elles ont conservé le même niveau d'investissement qu'au second semestre 2008.

L'orientation défavorable des investissements devrait perdurer au cours des prochains mois, le solde d'opinions restant au même niveau.

Emploi : des signes encourageants pour le prochain semestre

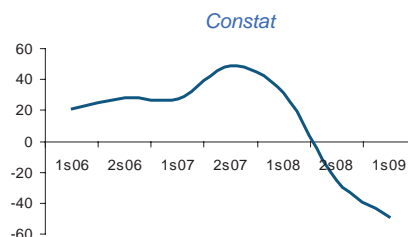
En perdant 20 points, le solde d'opinions des effectifs affiche ces six derniers mois un repli plus marqué qu'au précédent semestre. Ce sont 39 % des dirigeants qui ont réduit leurs effectifs et seulement 17 % qui ont décidé de les augmenter.

A l'image des investissements, l'emploi dans le secteur des conseils et assistance apparaît moins impacté par les effets de la conjoncture.

Pour les mois à venir, la tendance s'orienterait vers une stabilité de l'emploi. En effet, le solde d'opinions concernant les effectifs devrait se redresser pour s'approcher de l'équilibre.

Bien que toujours à un niveau relativement faible comparé aux années précédentes, les perspectives de recrutement apparaissent supérieures à celles du dernier semestre. Ce sont plus de 30 % des entreprises qui devraient embaucher au cours du second semestre 2009 contre 23,1 % il y a six mois. Notons que ce sont 55 % des entreprises de conseils et assistance qui envisagent de recruter dans les mois à venir.

### Evolution globale du chiffre d'affaires

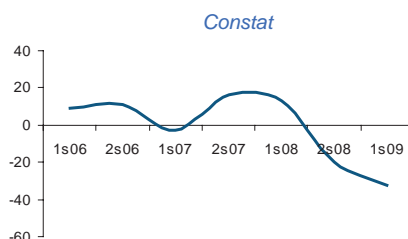


Prévisions  
2nd semestre 2009 / 1er semestre 2009



	Constat	Prévisions
Conseils et assistance	Amélioration	Maintien
Services opérationnels	Repli	Repli

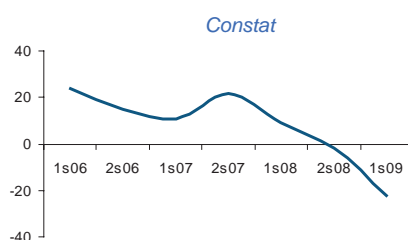
### Evolution de l'investissement



Prévisions  
2nd semestre 2009 / 1er semestre 2009



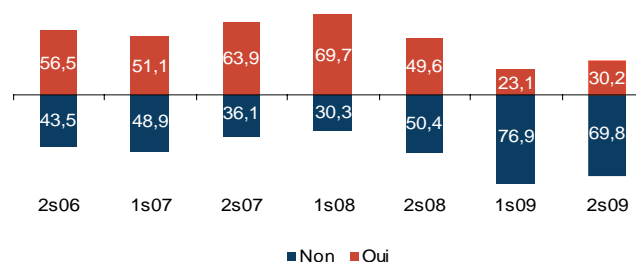
### Evolution des effectifs



Prévisions  
2nd semestre 2009 / 1er semestre 2009



Perspectives de recrutement (en % d'entreprises)



\*soldes d'opinions = réponses "à la hausse" moins réponses "à la baisse"

# Commerce de gros

## Evolution des soldes d'opinions\*

Repli notable des soldes d'opinions des chiffres d'affaires

Après un repli de 40 points au dernier semestre, le solde d'opinions des chiffres d'affaires des grossistes champardennais affiche au premier semestre 2009 une diminution encore plus marquée de l'ordre de 49 points.

Ce sont 71 % des entreprises qui ont noté une baisse de leur chiffre d'affaires contre 20 % une hausse.

Cette contraction des chiffres d'affaires s'explique à la fois par un effet volume et par un effet prix. D'un côté, le solde d'opinions de l'activité en volume s'établit à -51, soit à un niveau comparable à celui du chiffre d'affaires. De l'autre côté, on relève une tendance à la baisse des prix de vente puisque l'indicateur d'évolution des prix s'érode à -28.

Cette orientation défavorable devrait perdurer au prochain semestre. 60 % des grossistes anticipent une diminution de leur chiffre d'affaires et seulement 10 % une progression.

Des carnets de commandes qui se dégarnissent encore

Le solde d'opinions des carnets de commandes est en baisse de 6 points comparé au dernier semestre 2008. Ce sont 61 % des grossistes qui évoquent une diminution de leurs carnets de commandes contre 6 % une hausse.

L'horizon des carnets de commandes tend donc à se réduire : 6 % des dirigeants ont une visibilité au-delà de trois mois contre 29 % il y a un an.

Au cours des prochains mois, les carnets de commandes continueraient de se dégarnir mais à un rythme moins prononcé. En effet, au prochain semestre, le solde d'opinions devrait se redresser, restant toutefois en zone négative.

Stabilité des prix d'approvisionnement

Après plusieurs semestres consécutifs de fortes hausses, les prix d'achat se stabilisent. L'indice d'évolution deviendrait davantage négatif au cours du second semestre 2009.

Nouvelle baisse du solde d'opinions relatif aux investissements

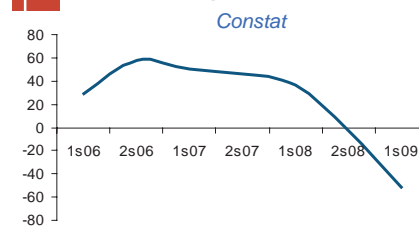
La faiblesse des carnets de commandes n'incite pas les entrepreneurs à augmenter leurs investissements. 54 % disent avoir diminué leurs dépenses d'investissement alors que 21 % déclarent au contraire une hausse. Cette tendance défavorable du niveau d'investissement s'accroîtrait au prochain semestre.

Emploi : une amélioration attendue

Le solde d'opinions relatif aux effectifs devient négatif au cours du premier semestre 2009. Ce sont 47 % des chefs d'entreprise qui ont réduit leur niveau d'emploi tandis que 9 % des entreprises l'ont augmenté.

Toutefois, les perspectives pour les mois à venir s'avèrent plus optimistes. Après la baisse signalée au précédent semestre, ce sont près d'un tiers des entreprises qui envisagent de recruter au prochain semestre.

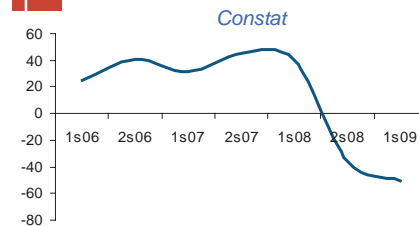
### Evolution globale du chiffre d'affaires



Prévisions  
2nd semestre 2009 / 1er semestre 2009



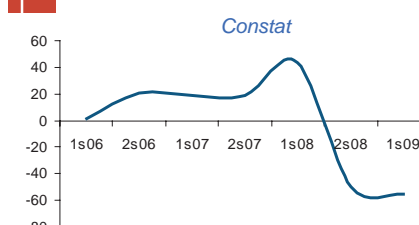
### Evolution de l'activité en volume



Prévisions  
2nd semestre 2009 / 1er semestre 2009



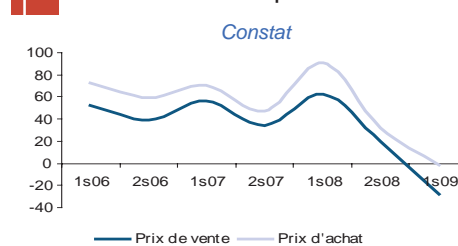
### Evolution des carnets de commandes



Prévisions  
2nd semestre 2009 / 1er semestre 2009



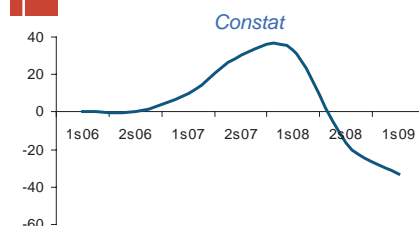
### Evolution des prix



Prévisions  
2nd semestre 2009 / 1er semestre 2009



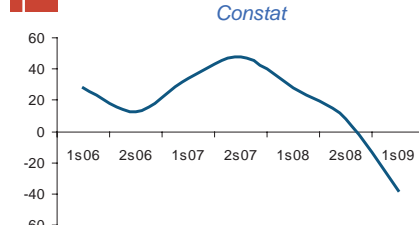
### Evolution de l'investissement



Prévisions  
2nd semestre 2009 / 1er semestre 2009



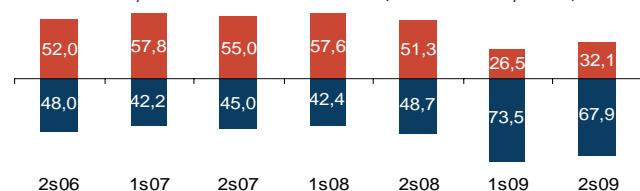
### Evolution des effectifs



Prévisions  
2nd semestre 2009 / 1er semestre 2009



Perspectives de recrutement (en % d'entreprises)



■ Non ■ Oui

\*soldes d'opinions = réponses "à la hausse" moins réponses "à la baisse"

# Commerce de détail

## Evolution des soldes d'opinions\*

Solde d'opinions des chiffres d'affaires : baisse moins sensible dans le commerce de détail

Bien qu'également en baisse, le commerce de détail est le secteur qui affiche, entre le second semestre 2008 et le premier semestre 2009, un repli moins marqué en termes de solde d'opinions des chiffres d'affaires.

La baisse des chiffres d'affaires a concerné 46 % des commerçants alors que 22 % ont enregistré une hausse.

Toutefois, on constate un dynamisme émanant des commerces d'équipement de la personne, tiré principalement par les commerçants aubois.

Face au climat d'incertitude actuel, les prévisions des commerçants restent mesurées. Les opinions des détaillants champardennais quant à l'évolution à venir de leur chiffre d'affaires resteraient globalement inchangées.

Des soldes d'hiver mitigés

Les résultats des soldes d'hiver apparaissent mitigés. Près d'un commerçant sur deux a qualifié ces soldes de « moyens ». Dans le même temps, plus d'un détaillant sur quatre les a considérés comme « mauvais ».

Dans un tel environnement, ce sont tout de même 26 % des commerçants qui ont qualifié ces soldes de « bons ». Cette part atteint 44,6 % dans les commerces d'équipement de la personne.

Prix d'achat : inflation en baisse

Avec un repli de 18 points, le solde d'opinions des prix de vente devient négatif (-13) pour la première fois depuis le second semestre 2005.

Quant aux prix d'approvisionnement, l'inflation continue de ralentir. L'indice d'évolution est en retrait de 27 points, mais reste tout de même positif (+14).

A la vue de l'évolution des prix de vente et des prix d'achat, un certain effritement des marges semble donc se poursuivre au premier semestre 2009.

Les opinions formulées par les chefs d'entreprise laissent entrevoir une situation comparable au cours des mois à venir.

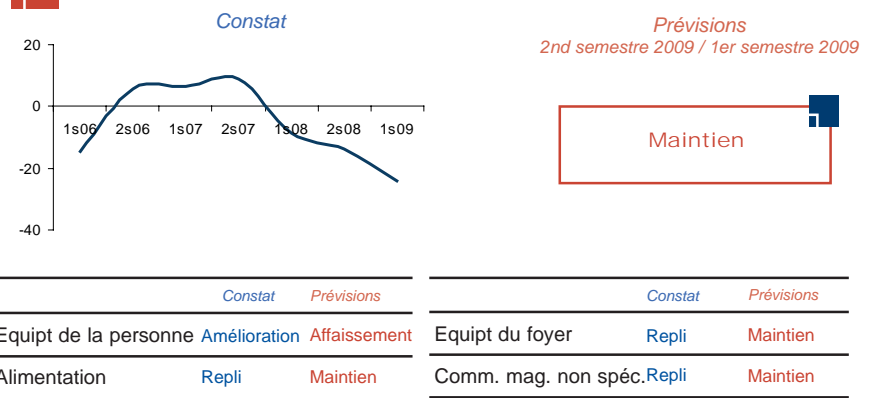
Stabilité de l'emploi

Le niveau des effectifs dans le commerce de détail reste globalement stable au cours du premier semestre 2009. Plus de 80 % des détaillants ont maintenu leur niveau d'emploi.

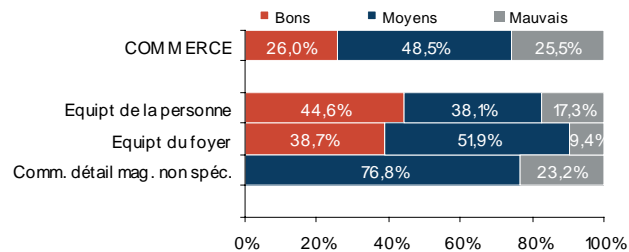
Malgré des prévisions plutôt réservées quant au niveau d'activité pour les mois à venir, la situation de l'emploi ne devrait pas se dégrader.

Si la situation de l'emploi reste moins défavorable que dans d'autres secteurs d'activité, les perspectives de recrutement ne permettent pas d'imaginer pour l'instant une reprise des embauches. Moins d'un détaillant sur dix envisage de recruter au cours du second semestre 2009, niveau jamais atteint depuis le lancement de notre enquête de conjoncture.

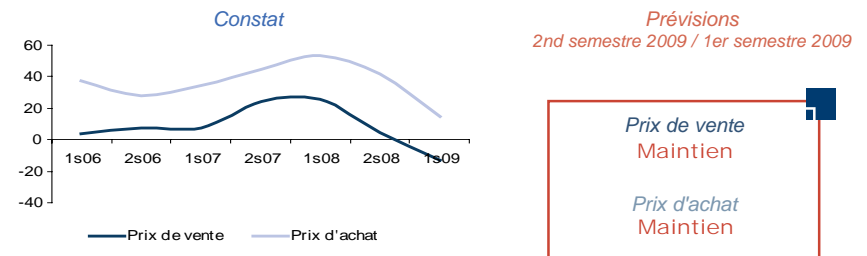
### Evolution globale du chiffre d'affaires



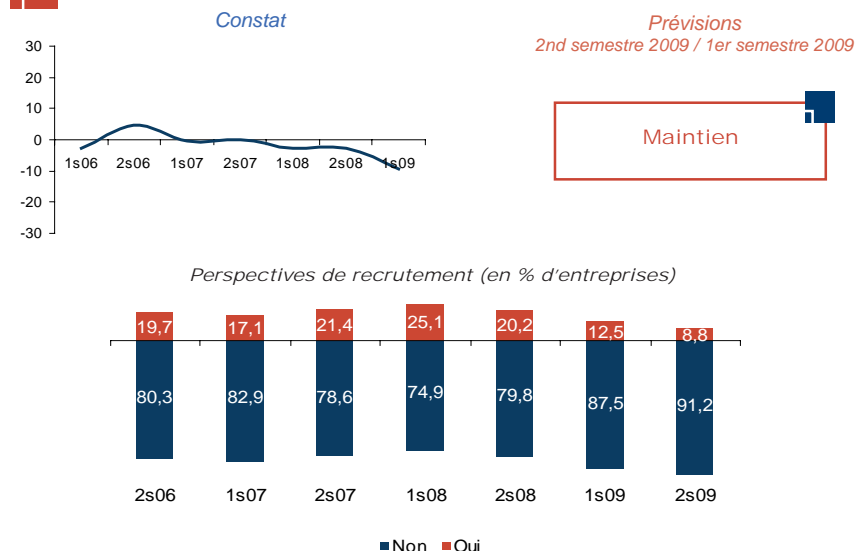
### Résultats de la période des soldes d'hiver



### Evolution des prix



### Evolution des effectifs



\*soldes d'opinions = réponses "à la hausse" moins réponses "à la baisse"

# Bâtiment

## Evolution des soldes d'opinions\*

Constat : ce secteur étant enquêté pour la troisième fois ce semestre, la série statistique de constat sera constituée progressivement

Repli du solde d'opinions des chiffres d'affaires moins marqué qu'attendu

Bien qu'en repli par rapport au précédent semestre, le solde d'opinions des chiffres d'affaires diminue de manière moins importante que prévu. 40 % des entrepreneurs ont noté une baisse de leur chiffre d'affaires et 18 % une hausse. Cette tendance est plus marquée dans le gros œuvre.

Au prochain semestre, le solde d'opinions ne devrait pas évoluer de manière significative. Toutefois, une amélioration de l'indice d'évolution est envisagée dans le gros œuvre.

Activité moins soutenue

Au premier semestre 2009, un tassement de l'activité en volume est perceptible. Les chefs d'entreprise restent réservés quant à l'activité à venir.

Des prix de vente orientés à la baisse

Après un repli de 23 points entre le premier et le second semestre 2008, la baisse du solde d'opinions des prix de vente s'accélère, diminuant de 43 points en un semestre. Ce sont 54 % des entrepreneurs qui évoquent une baisse de leurs prix de vente contre 5 % qui témoignent d'une hausse. La pression sur les prix de vente continuerait encore jusqu'à la fin de l'année 2009.

Concernant les prix d'achat, l'inflation semble de nouveau ralentir ce semestre, l'indice d'évolution des prix d'approvisionnement reculant de 25 points. Au premier semestre 2009, 37 % des dirigeants ont constaté une hausse des prix et 23 % une baisse.

Incertitude autour de la demande...

Les prévisions des chefs d'entreprise pour les six prochains mois laissent présager une orientation défavorable de la demande. 46 % des entrepreneurs anticipent une diminution de leurs carnets de commandes contre 13 % une hausse.

... qui pèse sur l'investissement...

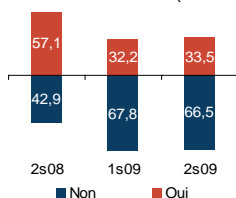
Le manque de visibilité quant à la demande incite les entrepreneurs à la prudence en ce qui concerne les investissements. Seulement 11 % des entreprises ont accru leurs dépenses de ce type alors que 34 % les ont diminuées.

... et sur l'emploi

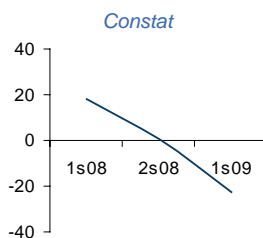
Comme attendu, l'indice d'évolution de l'emploi s'est replié, devenant davantage négatif au cours du premier semestre 2009. Ce sont 32 % des entrepreneurs du bâtiment qui ont réduit leurs effectifs alors que 16 % les ont augmentés.

Cependant, les perspectives de recrutement des entreprises du bâtiment restent élevées. Elles concernent 33,5 % des entreprises contre à peine 24 % tous secteurs confondus.

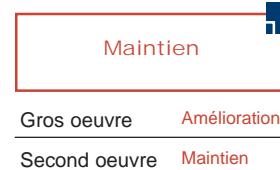
Perspectives de recrutement (en % d'entreprises)



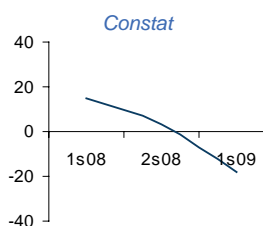
### Evolution globale du chiffre d'affaires



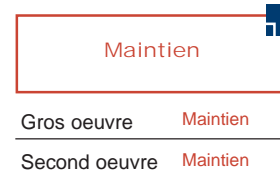
Prévisions  
2nd semestre 2009 / 1er semestre 2009



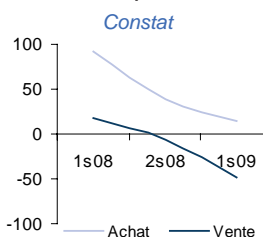
### Evolution de l'activité en volume



Prévisions  
2nd semestre 2009 / 1er semestre 2009



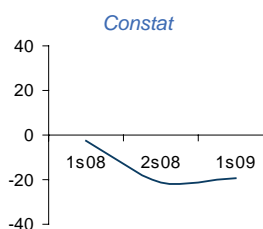
### Evolution des prix



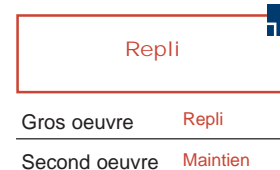
Prévisions  
2nd semestre 2009 / 1er semestre 2009



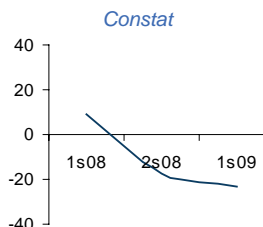
### Evolution des carnets de commandes



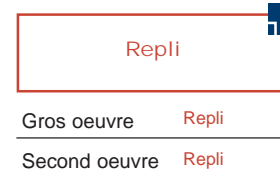
Prévisions  
2nd semestre 2009 / 1er semestre 2009



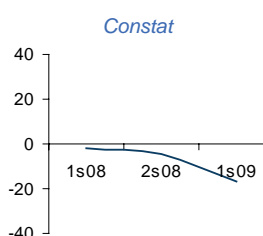
### Evolution de l'investissement



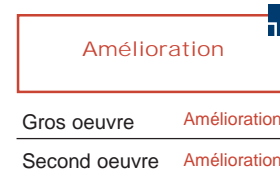
Prévisions  
2nd semestre 2009 / 1er semestre 2009



### Evolution des effectifs



Prévisions  
2nd semestre 2009 / 1er semestre 2009



\*soldes d'opinions = réponses "à la hausse" moins réponses "à la baisse"

# Travaux Publics

## Evolution des soldes d'opinions\*

Constat : ce secteur étant enquêté pour la troisième fois ce semestre, la série statistique de constat sera constituée progressivement

Le repli attendu s'est confirmé...

Comme attendu, l'indice d'évolution des chiffres d'affaires s'est fortement replié au premier semestre 2009. 61 % des entrepreneurs enregistrent une baisse contre 1 % une hausse (respectivement 17 % et 23 % au semestre précédent).

Les prévisions des dirigeants laissent cependant supposer que dans les prochains mois les chiffres d'affaires se contracteraient à un rythme moindre.

... marqué par une baisse de l'activité en volume et des prix de vente

L'activité en volume s'est globalement contractée au premier semestre 2009 : 57 % des entrepreneurs ont connu une diminution de leur production contre 2 % qui ont vu leur activité augmenter.

La tendance à la baisse des prix de vente observée au dernier semestre se confirme : 77 % des chefs d'entreprise annoncent des prix de vente en repli. Cette orientation des prix de vente perdurerait d'ici la fin de l'année 2009.

Concernant les prix d'achat, le ralentissement ne s'est pas poursuivi au cours des six premiers mois de l'année 2009. Ainsi, 35 % des dirigeants relèvent une hausse des prix et 3 % une baisse.

Moindre visibilité de la demande...

La tendance des carnets de commandes reste orientée à la baisse, le solde d'opinions s'établissant à -48 au premier semestre 2009 (-51 six mois plus tôt). L'horizon des carnets de commandes tend à se rétrécir. La part des entreprises ayant une visibilité supérieure à trois mois passe de 51 % fin 2008 à 36 % au premier semestre 2009.

... qui impacte les investissements

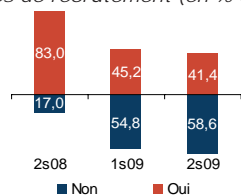
Face à des carnets de commandes en retrait, 58 % des chefs d'entreprise ralentissent leurs dépenses d'investissement contre 11 % qui les augmentent. Ce contexte peu propice aux projets d'investissements devrait perdurer jusqu'à la fin de l'année 2009.

Des perspectives de recrutement qui restent bien orientées

Comme attendu, le solde d'opinions des effectifs a diminué, s'affaissant de 40 points au cours du premier semestre 2009. Ce sont 28 % des entreprises qui ont réduit leurs effectifs contre 5 % qui les ont augmentés (respectivement 14 % et 30 % au second semestre 2008).

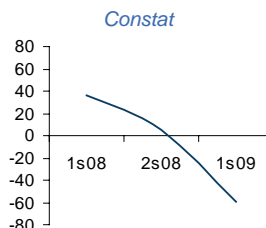
Les intentions de recrutement concernent plus de deux entrepreneurs sur cinq et restent les plus élevées comparé aux autres secteurs d'activité.

Perspectives de recrutement (en % d'entreprises)



\*soldes d'opinions = réponses "à la hausse" moins réponses "à la baisse"

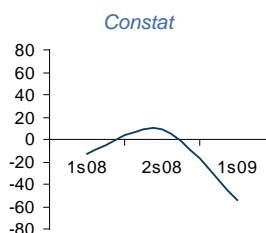
### Evolution globale du chiffre d'affaires



Prévisions  
2nd semestre 2009 / 1er semestre 2009

Amélioration

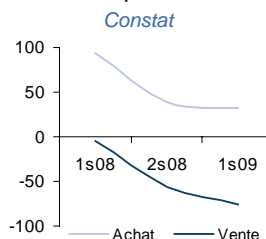
### Evolution de l'activité en volume



Prévisions  
2nd semestre 2009 / 1er semestre 2009

Amélioration

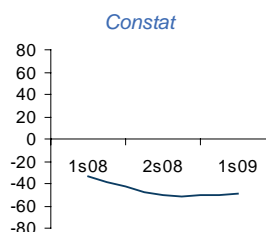
### Evolution des prix



Prévisions  
2nd semestre 2009 / 1er semestre 2009

Prix de vente  
Maintien  
Prix d'achat  
Maintien

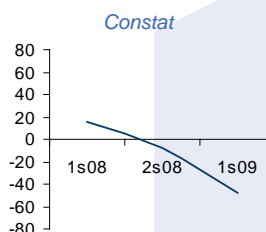
### Evolution des carnets de commandes



Prévisions  
2nd semestre 2009 / 1er semestre 2009

Amélioration

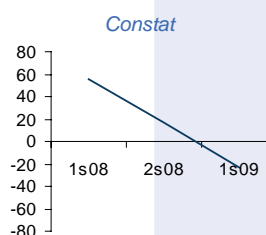
### Evolution de l'investissement



Prévisions  
2nd semestre 2009 / 1er semestre 2009

Maintien

### Evolution des effectifs



Prévisions  
2nd semestre 2009 / 1er semestre 2009

Progression